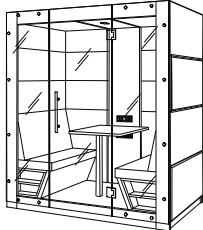
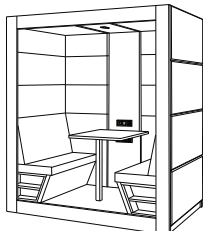
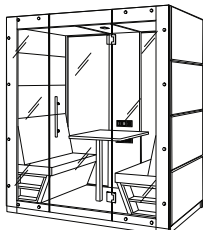
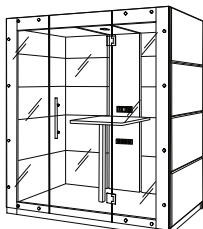
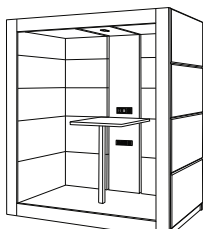
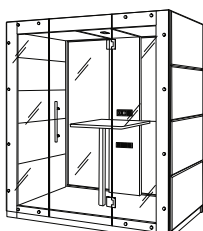
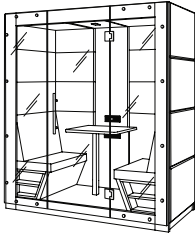

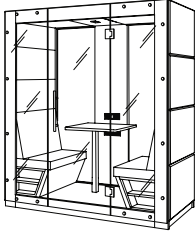
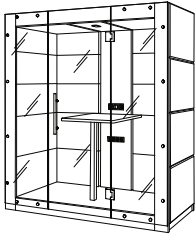

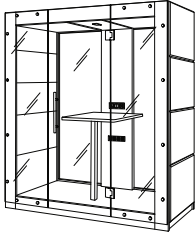
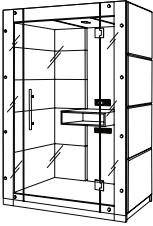
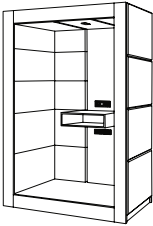
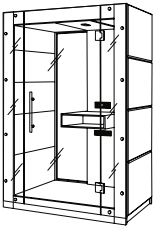
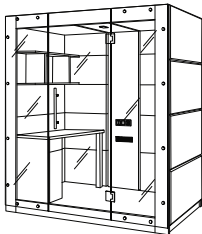

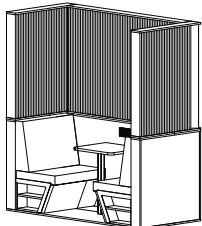



OPIS	CENA PLN netto	WAGA ilość paczek	WYMIARY szer./gł./wys.	ELEMENT Symbol
<b>Boks 4 osobowy do pracy na siedząco</b> front szklany, plecy płytowe tapicerowane	<b>52 359,-</b>	510 kg/1 szt.	2096x1317x2397	<b>KB4SISP</b> 
<b>Boks 4 osobowy do pracy na siedząco</b> brak frontu, plecy płytowe tapicerowane	<b>40 184,-</b>	460 kg/1 szt.	2096x1317x2397	<b>KB4SIOP</b> 
<b>Boks 4 osobowy do pracy na siedząco</b> front i plecy ze szkła	<b>55 624,-</b>	470 kg/1 szt.	2096x1317x2397	<b>KB4SISS</b> 
<b>Boks 4 osobowy do pracy na stojąco</b> front szklany, plecy płytowe tapicerowane	<b>50 775,-</b>	490 kg/1 szt.	2096x1317x2397	<b>KB4STSP</b> 
<b>Boks 4 osobowy do pracy na stojąco</b> brak frontu, plecy płytowe tapicerowane	<b>38 808,-</b>	440 kg/1 szt.	2096x1317x2397	<b>KB4STOP</b> 
<b>Boks 4 osobowy do pracy na stojąco</b> front i plecy ze szkła	<b>54 042,-</b>	480 kg/1 szt.	2096x1347x2397	<b>KB4STSS</b> 

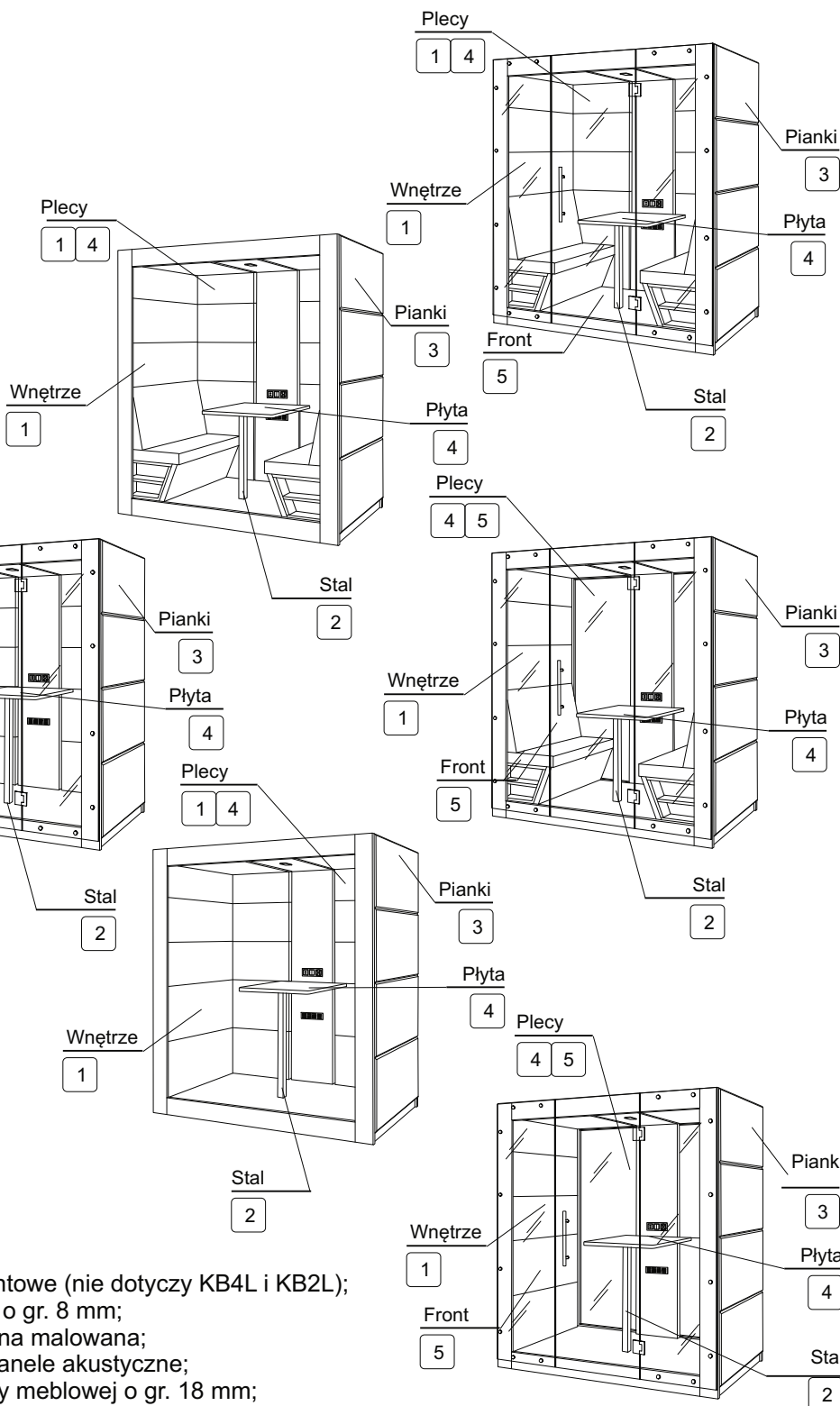
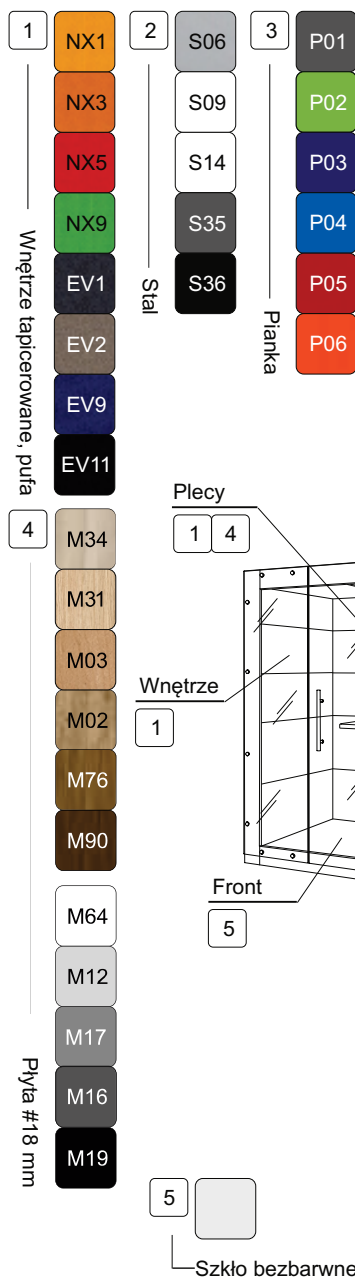
ELEMENT Symbol	WYMIARY szer./gł./wys.	WAGA ilość paczek	CENA PLN netto	OPIS
 <p><b>KB2SISP</b></p>	2096x987x2397	450 kg/1 szt.	<b>49 892,-</b>	<b>Boks 2 osobowy do pracy na siedząco</b> front szklany, plecy płytowe tapicerowane
 <p><b>KB2SIOP</b></p>	2096x987x2397	410 kg/1 szt.	<b>37 008,-</b>	<b>Boks 2 osobowy do pracy na siedząco</b> brak frontu, plecy płytowe tapicerowane
 <p><b>KB2SISS</b></p>	2096x987x2397	440 kg/1 szt.	<b>52 149,-</b>	<b>Boks 2 osobowy do pracy na siedząco</b> front i plecy ze szkła
 <p><b>KB2STSP</b></p>	2096x987x2397	420 kg/1 szt.	<b>49 006,-</b>	<b>Boks 2 osobowy do pracy na stojąco</b> front szklany, plecy płytowe tapicerowane
 <p><b>KB2STOP</b></p>	2096x987x2397	390 kg/1 szt.	<b>35 149,-</b>	<b>Boks 2 osobowy do pracy na stojąco</b> brak frontu, plecy płytowe tapicerowane
 <p><b>KB2STSS</b></p>	2096x1017x2397	410 kg/1 szt.	<b>50 316,-</b>	<b>Boks 2 osobowy do pracy na stojąco</b> front i plecy ze szkła

OPIS	CENA PLN netto	WAGA ilość paczek	WYMIARY szer./gł./wys.	ELEMENT Symbol
<b>Boks 1 osobowy do pracy na stojąco</b> front szklany, plecy płytowe tapicerowane	<b>38 875,-</b>	360 kg/1 szt.	1248x987x2397	<b>KB1STSP</b> 
<b>Boks 1 osobowy do pracy na stojąco</b> brak frontu, plecy płytowe tapicerowane	<b>30 510,-</b>	310 kg/1 szt.	1248x987x2397	<b>KB1STOP</b> 
<b>Boks 1 osobowy do pracy na stojąco</b> front i plecy ze szkła	<b>44 553,-</b>	350 kg/1 szt.	1248x1017x2397	<b>KB1STSS</b> 
<b>Boks 1 osobowy biurowy do pracy na stojąco</b> front szklany, plecy płytowe tapicerowane	<b>58 443,-</b>	440 kg/1 szt.	2096x1317x2397	<b>KB1BSP</b> 
<b>Boks 4 osobowy do pracy na siedząco</b> brak frontu, brak sufitu wykończenie: dół boks: płytowe tapicerowane, górze boks: lamele płytowe	<b>16 188,-</b>	450 kg/1 szt.	2070x1350x2200	<b>KB4L</b> 
<b>Boks 2 osobowy do pracy na siedząco</b> brak frontu, brak sufitu wykończenie: dół boks: płytowe tapicerowane, górze boks: lamele płytowe	<b>13 796,-</b>	410 kg/1 szt.	2070x910x2200	<b>KB2L</b> 

<b>ELEMENT</b> Symbol	<b>WYMIARY</b> szer./gł./wys.	<b>WAGA</b> ilość paczek	<b>CENA</b> PLN netto	<b>OPIS</b>
 <b>KBPR1</b>	Ø400x420	0 kg/1 szt.	<b>808,-</b>	<b>Pufa tapicerowana</b>

# Kolorystyka

## Kolorystyka

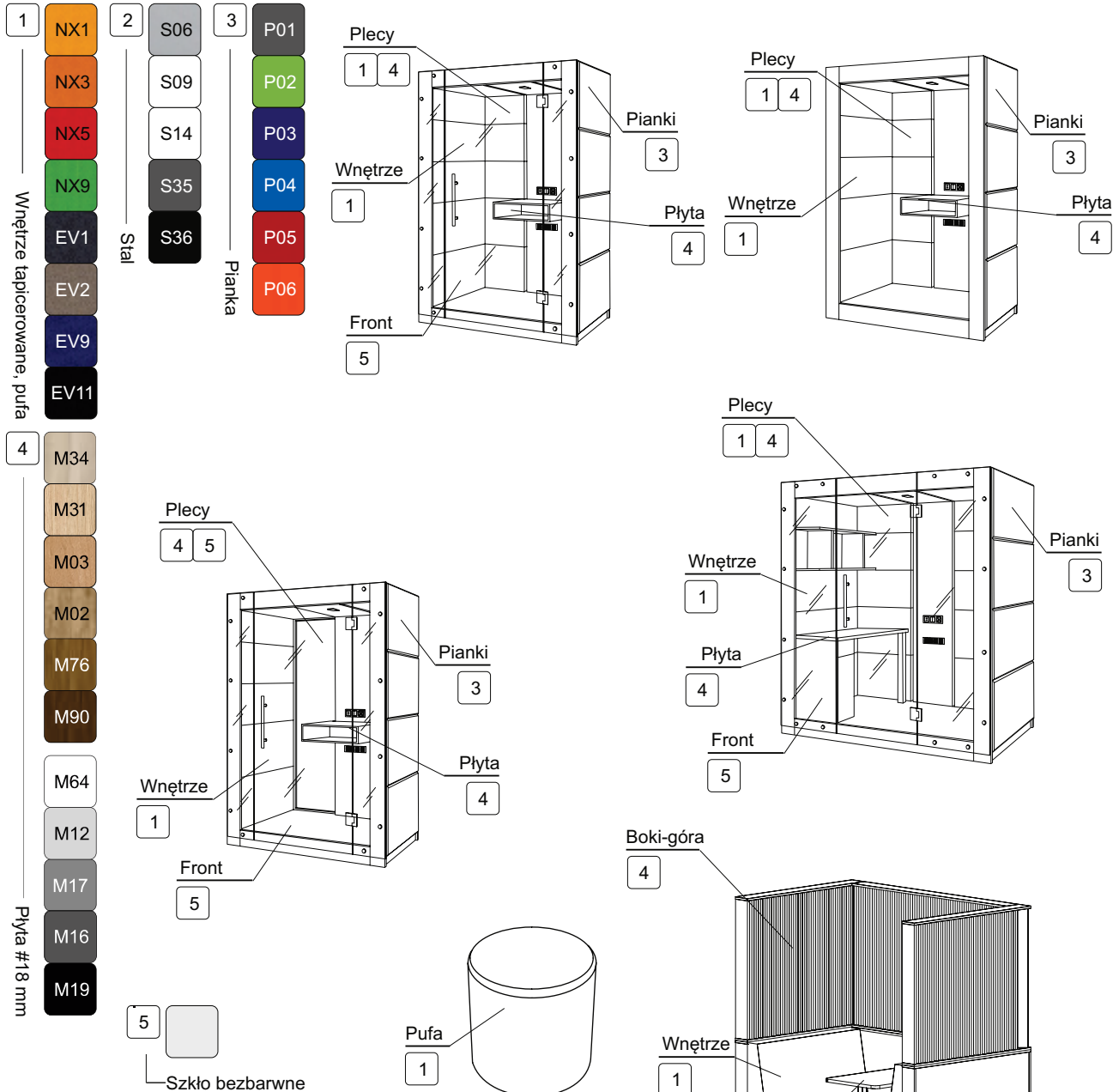


**\*Opis:**

1. Wykładzina szara;
2. Oświetlenie wnętrza i ambientowe (nie dotyczy KB4L i KB2L);
3. Szkló bezbarwne hartowane o gr. 8 mm;
4. Zewnętrzna pianka akustyczna malowana;
5. Tapicerowane wewnętrzne panele akustyczne;
6. Konstrukcja wykonana z płyty meblowej o gr. 18 mm;
7. Bezszumowa wentylacja mechaniczna, włączana czujnikiem obecności (nie dotyczy boksów bez frontu);
8. Boks wyposażony w przewód elektryczny o długości 1,5 m z typową wtyczką 230V;
9. 2x gniazdo elektryczne 230V, ładowarka 2x USB 5V (możliwość podłączenia dwóch urządzeń o łącznym poborze prądu max 2,1A), włącznik oświetlenia (nie dotyczy KB4L i KB2L);
10. W podłodze zamontowany stelaż wzmacniający, który umożliwia przemieszczanie boksu (przed przemieszczeniem konieczny jest demontaż elementów szklanych).

## Kolorystyka

### Kolorystyka



**\*Opis:**

- Wykładzina szara;
- Oświetlenie wnętrza i ambientowe (nie dotyczy KB4L i KB2L);
- Szkło bezbarwne hartowane o gr. 8 mm;
- Zewnętrzna pianka akustyczna malowana;
- Tapicerowane wewnętrzne panele akustyczne;
- Konstrukcja wykonana z płyty meblowej o gr. 18 mm;
- Bezszumowa wentylacja mechaniczna, włączana czujnikiem obecności (nie dotyczy boksów bez frontu);
- Boks wyposażony w przewód elektryczny o długości 1,5 m z typową wtyczką 230V;
- 2x gniazdo elektryczne 230V, ładowarka 2x USB 5V (możliwość podłączenia dwóch urządzeń o łącznym poborze prądu max 2,1A), włącznik oświetlenia (nie dotyczy KB4L i KB2L);
- W podłodze zamontowany stelaż wzmacniający, który umożliwia przemieszczanie boksu (przed przemieszczeniem konieczny jest demontaż elementów szklanych).