

BEACHHOUSE

BH



Rodzaj tkaniny	fenno	charles, charles_SD, cura, pastel, roccia	ally, blazer, easy, oceanic, synergy, synergy_SD	remix_SD	steelcut trio_SD
	1	2	3	4	5
BH	15 805	17 194	19 977	27 538	30 598
BH W (dąb - O1)	24 134	24 769	26 275	31 174	34 637

Tkaniny z kolekcji Studio Design (symbol SD) - wydłużony termin realizacji

Konstrukcja

Konstrukcja na 4 kołach. Koła z wysokiej jakości tworzywa sztucznego z bieżnią z szarej, niebrudzącej, termoplastycznej gumy. Precyzyjne łożysko kulkowe. Dwa koła z opcją blokady.

Panele zewnętrzne do BH W

Panele zewnętrzne drewno dąb - kolor naturalny (O1)

O1

●


Panele zewnętrzne drewno dąb - wybarwione wg wzornika Bejot (kolory O2, O3, O4)

○

+491

Możliwości tapicerowania


v1



pierwszy kolor tkaniny

ScW - ściany wewnętrzne
Si - siedzisko
Op - oparcie
ScZ - ściany zewnętrzne

v2 (nieдоступna dla BH W)




pierwszy kolor tkaniny

ScW - ściany wewnętrzne
Si - siedzisko
Op - oparcie

drugi kolor tkaniny

ScZ - ściany zewnętrzne

v3



pierwszy kolor tkaniny

Si - siedzisko
Op - oparcie

drugi kolor tkaniny

ScW - ściany wewnętrzne
ScZ - ściany zewnętrzne

Beachouse dostarczany jest w całości zmontowany.

Uwaga! Należy sprawdzić czy wymiar produktu nie koliduje z wymiarem windy i wejściem do budynku, w którym produkt będzie montowany