

SELVA wall

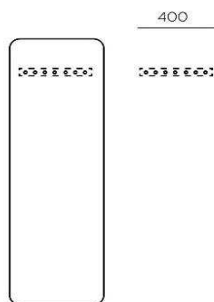
SV PSC18



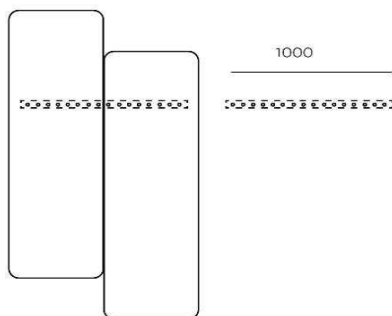
SELVA wall	bond, fenno, sawana	charles, charles_SD, era_SD, hush, fighter, pastel, roccia	blazer, easy, synergy, synergy_SD	heritage_SD, remix_SD	accessoire_SD, oceanic_SD, steelcut trio_SD
	1	2	3	4	5
SV PSC18 1800 x 600 x 50mm	1 241	1 361	1 530	2 106	2 340

Tkaniny z kolekcji Studio Design (symbol SD) - wydłużony termin realizacji

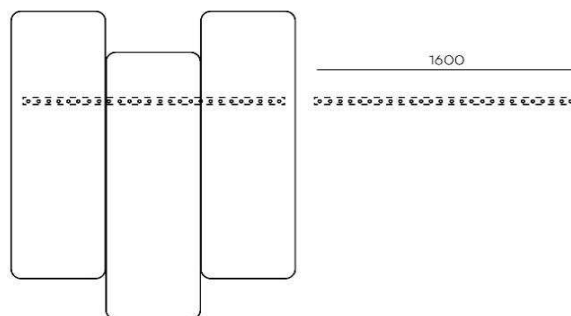
SV SZ4



SV SZ10



SV SZ16



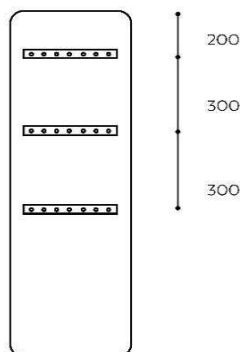
Możliwość wykonania paneli w innym rozmiarze - do indywidualnej wyceny.

Układ	KOD		PLN
Pionowy	V	●	
Poziomy (zastosowanie tylko z szyną SV SZ10)	H	○	

SELVA system montażu na ścianę. Dobór szyn montowanych do ściany w zależności od ilości montowanych paneli*.	cena za sztukę
SV SZ4 - szyna montażowa 400mm, montowana do ściany, do zawieszenia pojedynczego panelu	82
SV SZ10 - szyna montażowa 1000mm, montowana do ściany, do zawieszenia 2 paneli bezpośrednio obok siebie	82
SV SZ16 - szyna montażowa 1600mm, montowana do ściany, do zawieszenia 3 paneli bezpośrednio obok siebie	82

* Panel ma zamontowaną w standardzie szynę pozwalającą na zawieszenie go na wybranej szynie zamontowanej na ścianie.


Szyny nie zawierają wkrętów i kołków montażowych (należy dobrać odpowiednie mocowania do rodzaju ściany).



Możliwość zamontowania szyny mocującej na panelu na 3 różnych wysokościach

SELVA wall

SV PSC12

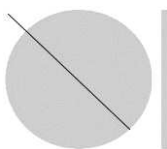


SV PSC6



SELVA wall	bond, fenno, sawana	charles, charles_SD, era_SD, hush, fighter, pastel, roccia	blazer, easy, synergy, synergy_SD	heritage_SD, remix_SD	accessoire_SD, oceanic_SD, steelcut trio_SD
	1	2	3	4	5
SV PSC6 600 x 600 x 50mm	769	797	867	1 132	1 258
SV PSC12 1200 x 1200 x 50mm	1 186	1 239	1 360	1 821	2 023
SV PSCD6 fi 600 x 50mm	808	886	912	1 202	1 334
SV PSCD12 fi 1200 x 50mm	1 248	1 304	1 430	1 932	2 146

SV PSCD12



SV PSCD6



Tkaniny z kolekcji Studio Design (symbol SD) - wydłużony termin realizacji


SV SZ4



557



SELVA SV PSC6



SELVA SV PSCD6


SV SZ6



835



SELVA SV PSC12



SELVA SV PSCD12

Możliwość wykonania paneli w innym rozmiarze - do indywidualnej wyceny.

SELVA system montażu na ścianę. Dobór szyn montowanych do ściany w zależności od ilości montowanych paneli*.	cena za sztukę
SV SZ4 - szyna montażowa 400mm, montowana do ściany dla wieszania pojedynczego panelu SV PSC6 i SV PSCD6	82
SV SZ6 - szyna montażowa 600mm, montowana do ściany dla wieszania pojedynczego panelu SV PSC12 i SV SCD12	82

* Panel ma zamontowaną w standardzie szynę pozwalającą na zawieszenie go na wybranej szynie zamontowanej na ścianie. Szyny nie zawierają wkrętów i kołków montażowych (należy dobrać odpowiednie mocowania do rodzaju ściany).

SELVA wall led

SV LD R60




Selva wall led	bond, fenno, sawana	charles, charles_SD, era_SD, hush, fighter, pastel, roccia	blazer, easy, synergy, synergy_SD	heritage_SD, remix_SD	oceanic_SD, steelcut trio_SD
	1	2	3	4	5
SV LD R60 fi 600 x 50mm	1 239	1 317	1 341	1 630	1 810
SV LD R120 fi 1200 x 50mm	1 822	1 877	2 002	2 504	2 782

Dostępne kształty:

SV LD S60




SV LD S120




SV LD S60 600 x 600 x 50mm	1 260	1 290	1 358	1 623	1 803
SV LD S120 1200 x 1200 x 50mm	1 870	1 922	2 043	2 505	2 783
SV LD RC180 1800 x 600 x 50mm	1 608	1 680	1 855	2 514	2 793

Tkaniny z kolekcji Studio Design (symbol SD) - wydłużony termin realizacji

SV LD R60



SV LD R120



SV LD RC180



Możliwość wykonania paneli w innym rozmiarze - do indywidualnej wyceny.

Zestawy montażowe

	KOD		PLN
Zawieszki w kolorze czarnym (2szt) dla pojedynczego panelu z dystansem od ściany 20 mm	WD-A1	●	
Zawieszki w kolorze czarnym (2szt) dla pojedynczego panelu z dystansem od ściany 50 mm	WD-A2	○	

Zestawy mocowań nie zawierają kołków i wkrętów montażowych (należy dobrać odpowiednie mocowania do rodzaju ściany)

Podświetlenie

Taśmy led wraz zasilaczem: barwa 4000K (biała neutralna)	4000K	●	
Taśmy led wraz zasilaczem: barwa 3000K (biała ciepła)	3000K	○	

Wyposażenie dodatkowe

Włącznik bezdotykowy umożliwiający płynną regulację natężenia światła	REG	○	+246
---	-----	---	------

Szczegóły dotyczące sposobu podłączenia przedstawione zostały w części technicznej