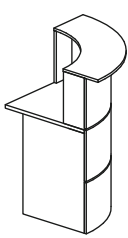
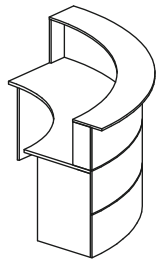
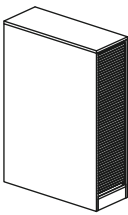
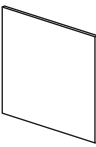


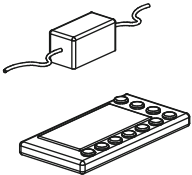


OPIS	CENA PLN netto	WAGA ilość paczek	WYMIARY szer./gł./wys.	ELEMENT Symbol
<b>Moduł niski</b> Błat przewieszony 200 mm. Narożniki blatów zaokrąglone promieniem R100.	<b>1 642,-</b>	52 kg/1 szt.	1000x1000x740	<b>ZPN-101</b>
	<b>1 826,-</b>	61 kg/1 szt.	1200x1000x740	<b>ZPN-102</b>
	<b>1 931,-</b>	69 kg/1 szt.	1400x1000x740	<b>ZPN-103</b>
	<b>2 159,-</b>	78 kg/1 szt.	1600x1000x740	<b>ZPN-104</b>
	<b>2 429,-</b>	86 kg/1 szt.	1800x1000x740	<b>ZPN-105</b>
<b>Moduł wysoki</b> bez oświetlenia LED	<b>2 094,-</b>	55 kg/1 szt.	800x800x740/1130	<b>ZPW-101</b>
	<b>2 318,-</b>	78 kg/1 szt.	1200x800x740/1130	<b>ZPW-102</b>
	<b>2 587,-</b>	89 kg/1 szt.	1400x800x740/1130	<b>ZPW-103</b>
	<b>2 865,-</b>	101 kg/1 szt.	1600x800x740/1130	<b>ZPW-104</b>
	<b>3 104,-</b>	112 kg/1 szt.	1800x800x740/1130	<b>ZPW-105</b>
<b>Moduł wysoki</b> z oświetleniem LED	<b>2 370,-</b>	55 kg/1 szt.	800x800x740/1130	<b>ZPW-101/LED</b>
	<b>2 593,-</b>	78 kg/1 szt.	1200x800x740/1130	<b>ZPW-102/LED</b>
	<b>2 862,-</b>	89 kg/1 szt.	1400x800x740/1130	<b>ZPW-103/LED</b>
	<b>3 140,-</b>	101 kg/1 szt.	1600x800x740/1130	<b>ZPW-104/LED</b>
	<b>3 379,-</b>	112 kg/1 szt.	1800x800x740/1130	<b>ZPW-105/LED</b>
<b>Moduł niski 60°</b>	<b>5 583,-</b>	95 kg/1 szt.	1925x1135x740	<b>Z160N</b>
<b>Moduł wysoki 60°</b> bez oświetlenia LED	<b>8 400,-</b>	120 kg/1 szt.	1560x1310x740/1130	<b>Z60W</b>
<b>Moduł wysoki 60°</b> z oświetleniem LED	<b>8 809,-</b>	120 kg/1 szt.	1560x1310x740/1130	<b>Z60W/LED</b>
<b>Moduł wysoki 60°</b> bez oświetlenia LED	<b>8 374,-</b>	100 kg/1 szt.	1560x1310x740/1130	<b>Z60WT</b>
<b>Moduł wysoki 60°</b> z oświetleniem LED	<b>8 683,-</b>	100 kg/1 szt.	1560x1310x740/1130	<b>Z60WT/LED</b>

ELEMENT Symbol	WYMIARY szer./gł./wys.	WAGA ilość paczek	CENA PLN netto	OPIS	
	<b>Z90WN</b>	800x800x740/1130	75 kg/1 szt.	<b>6 122,-</b>	<b>Moduł wysoki 90°</b> bez oświetlenia LED
	<b>Z90WN/LED</b>	800x800x740/1130	75 kg/1 szt.	<b>6 475,-</b>	<b>Moduł wysoki 90°</b> z oświetleniem LED
	<b>Z90W</b>	1800x1800x740/1130	160 kg/1 szt.	<b>8 867,-</b>	<b>Moduł wysoki 90°</b> bez oświetlenia LED
	<b>Z90W/LED</b>	1800x1800x740/1130	160 kg/1 szt.	<b>9 347,-</b>	<b>Moduł wysoki 90°</b> z oświetleniem LED
	<b>ZS</b>	320x800x1150	50 kg/1 szt.	<b>1 528,-</b>	<b>Szafka kończąca żaluzjowa</b>
	<b>ZKN P/L</b>	800x25x760	15 kg/1 szt.	<b>234,-</b>	<b>Zakończenie niskie</b> P - prawe, L - lewe
	<b>ZKW P/L</b>	800x25x1150	20 kg/1 szt.	<b>331,-</b>	<b>Zakończenie wysokie</b> P - prawe, L - lewe
	<b>ZKM P/L</b>	300x25x390	5 kg/1 szt.	<b>88,-</b>	<b>Bok maskujący nadstawki</b> P - prawy, L - lewy

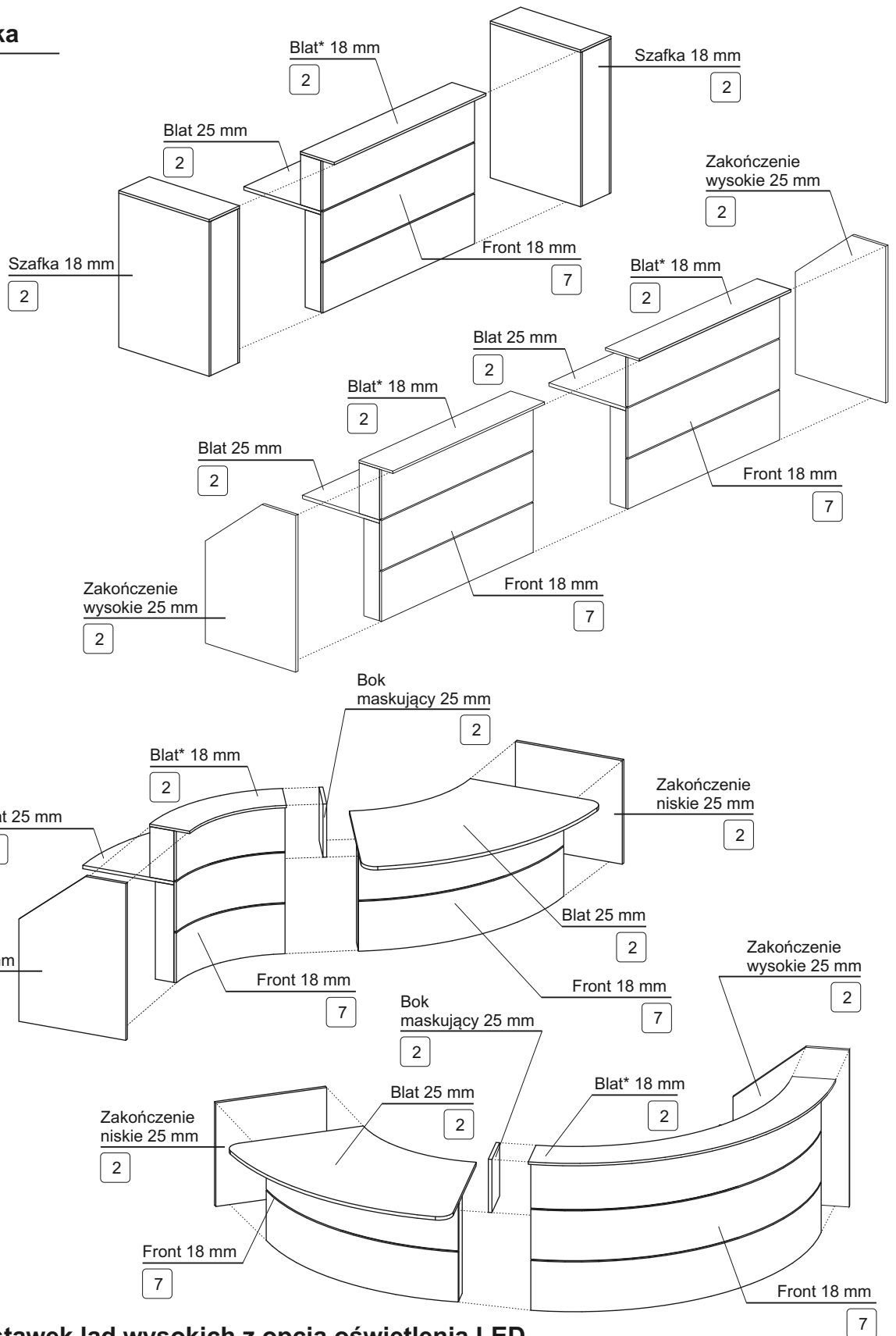
OPIS	CENA PLN netto	WAGA ilość paczek	WYMIARY szer./gł./wys.	ELEMENT Symbol
<p><b>Zestaw podłączeniowy z LED</b> - sterownik LED - zasilacz 230V - pilot <b>UWAGA:</b> DO KAŻDEGO ZESTAWU LAD Z OŚWIECENIEM LED NALEŻY DODAC ZESTAW PODŁĄCZENIOWY</p>	<p><b>390,-</b></p>	<p>-----</p>	<p>-----</p>	<p><b>ZLED</b></p> 

# Kolorystyka

## Kolorystyka

- 2
- M86
  - M64
  - M16
  - M17
  - M90
  - M76
- Blaty, zakończenia, szafka

- 7
- L861
  - L460
  - L431
  - L405
  - L86
  - L64
  - L90
  - L76
  - L16
  - L17
- Fronty - HPL



\*Blaty nadstawek lad wysokich z opcją oświetlenia LED